

はじめに

本資料は、一般社団法人臨床疫学研究推進機構が、NDB オープンデータを活用した学術論文*に掲載されている図を参考に、現段階で入手可能な全ての NDB オープンデータを活用して、再集計し作図したものになります。

最小集計単位の原則により欠測となっている値は、論理的な中央値（例: 欠測が1~9の場合は5）を代入することにより集計しています。

*学術論文の出典

Nishi H, Yoshida Y, Inoue R, Takemura K, Nangaku M. Regional variance in the use of urine dipstick test for outpatients in Japan. *Nephrology (Carlton)*. 2020 Sep;25(9):676-682. doi: 10.1111/nep.13715. Epub 2020 May 6. PMID: 32243023.

データの出典

厚生労働省: 第1回 NDB オープンデータ. 第2部 (データ編) 医科診療行為. D 検査. 性年齢別算定回数/都道府県別算定回数

(<https://www.mhlw.go.jp/stf/seisakunitsuite/bunya/0000139390.html>)

厚生労働省: 第2回 NDB オープンデータ. 第2部 (データ編) 医科診療行為. D 検査. 性年齢別算定回数/都道府県別算定回数

(<https://www.mhlw.go.jp/stf/seisakunitsuite/bunya/0000177221.html>)

厚生労働省: 第3回 NDB オープンデータ. 第2部 (データ編) 医科診療行為. D 検査. 性年齢別算定回数/都道府県別算定回数

(https://www.mhlw.go.jp/stf/seisakunitsuite/bunya/0000177221_00002.html)

厚生労働省: 第4回 NDB オープンデータ. 第2部 (データ編) 医科診療行為. D 検査. 性年齢別算定回数/都道府県別算定回数

(https://www.mhlw.go.jp/stf/seisakunitsuite/bunya/0000177221_00003.html)

厚生労働省: 第5回 NDB オープンデータ. 第2部 (データ編) 医科診療行為. D 検査. 性年齢別算定回数/都道府県別算定回数

(https://www.mhlw.go.jp/stf/seisakunitsuite/bunya/0000177221_00008.html)

厚生労働省: 第6回 NDB オープンデータ. 第2部 (データ編) 医科診療行為. D 検査. 性年齢別算定回数/都道府県別算定回数

(https://www.mhlw.go.jp/stf/seisakunitsuite/bunya/0000177221_00010.html)

厚生労働省: 第7回 NDB オープンデータ. 第2部 (データ編) 医科診療行為. D 検査. 性年齢別算定回数/都道府県別算定回数

(https://www.mhlw.go.jp/stf/seisakunitsuite/bunya/0000177221_00011.html)

厚生労働省: 第8回 NDB オープンデータ. 第2部 (データ編) 医科診療行為. D 検査. 性
年齢別算定回数/都道府県別算定回数

(https://www.mhlw.go.jp/stf/seisakunitsuite/bunya/0000177221_00012.html)

総務省統計局: 人口推計. 各年10月1日現在人口. 2014年. 第4表 都道府県, 男女別人口及び人口性比-総人口, 日本人人口 (https://www.e-stat.go.jp/stat-search/files?page=1&layout=datalist&toukei=00200524&bunya_l=02&tstat=000000090001&cycle=7&year=20140&tclass1=000001011679&tclass2val=0&metadata=1&data=1)

総務省統計局: 人口推計. 各年10月1日現在人口. 2015年. 第2表 都道府県, 年齢(5歳階級), 男女別人口-総人口, 日本人人口 (https://www.e-stat.go.jp/stat-search/files?page=1&layout=datalist&toukei=00200524&tstat=000000090001&cycle=7&year=20150&month=0&tclass1=000001011679&result_back=1&tclass2val=0)

総務省統計局: 人口推計. 各年10月1日現在人口. 2016年. 第4表 都道府県, 男女別人口及び人口性比-総人口, 日本人人口 (https://www.e-stat.go.jp/stat-search/files?page=1&layout=datalist&toukei=00200524&tstat=000000090001&cycle=7&year=20160&month=0&tclass1=000001011679&result_back=1&tclass2val=0)

総務省統計局: 人口推計. 各年10月1日現在人口. 2017年. 第4表 都道府県, 男女別人口及び人口性比-総人口, 日本人人口 (https://www.e-stat.go.jp/stat-search/files?page=1&layout=datalist&toukei=00200524&tstat=000000090001&cycle=7&year=20170&month=0&tclass1=000001011679&result_back=1&tclass2val=0)

総務省統計局: 人口推計. 各年10月1日現在人口. 2018年. 第4表 都道府県, 男女別人口及び人口性比-総人口, 日本人人口 (https://www.e-stat.go.jp/stat-search/files?page=1&layout=datalist&toukei=00200524&tstat=000000090001&cycle=7&year=20180&month=0&tclass1=000001011679&result_back=1&tclass2val=0)

総務省統計局: 人口推計. 各年10月1日現在人口. 2019年. 第4表 都道府県, 男女別人口及び人口性比-総人口, 日本人人口 (https://www.e-stat.go.jp/stat-search/files?page=1&layout=datalist&toukei=00200524&tstat=000000090001&cycle=7&year=20190&month=0&tclass1=000001011679&result_back=1&tclass2val=0)

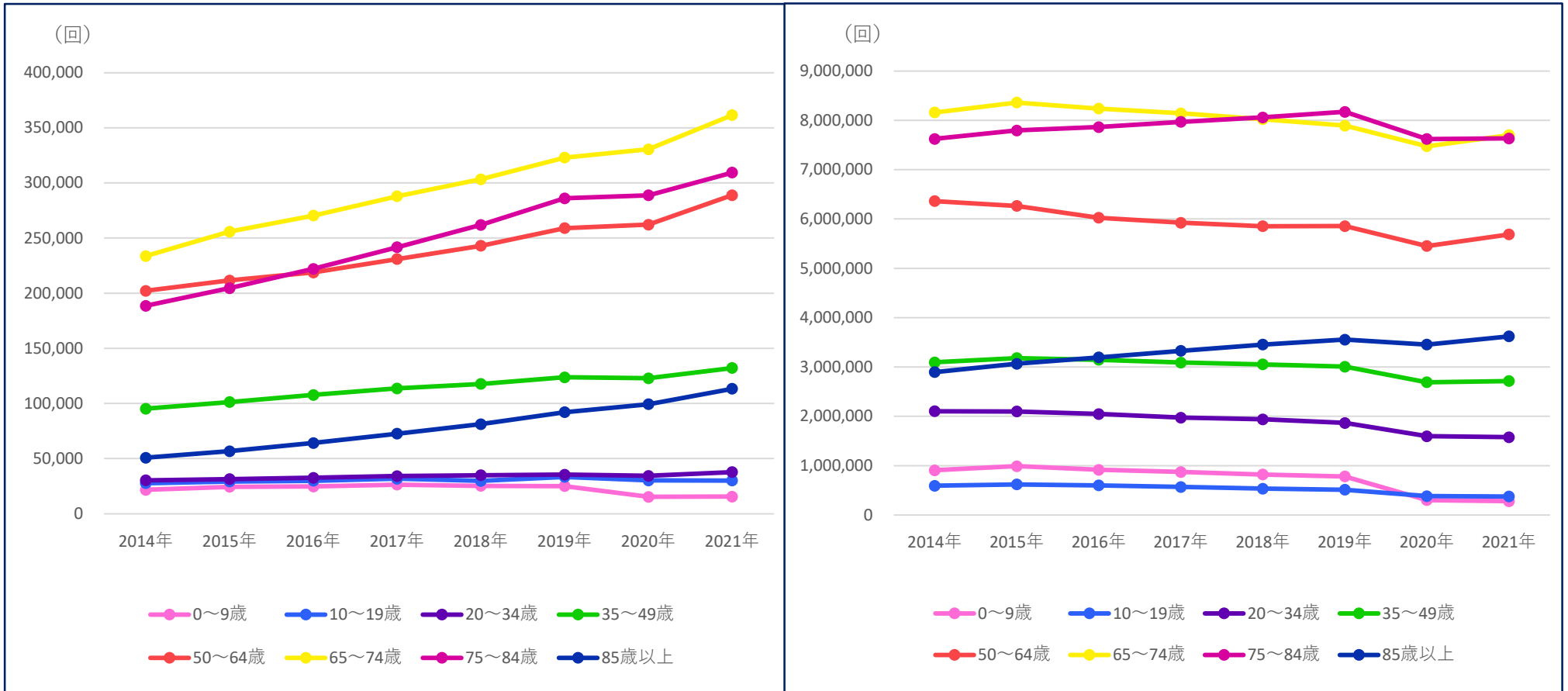
総務省統計局: 人口推計. 各年10月1日現在人口. 2020年. 第2表 都道府県, 年齢(5歳階級), 男女別人口-総人口, 日本人人口 (https://www.e-stat.go.jp/stat-search/files?page=1&layout=datalist&toukei=00200524&tstat=000000090001&cycle=7&year=20200&month=0&tclass1=000001011679&result_back=1&tclass2val=0)

総務省統計局: 人口推計. 各年10月1日現在人口. 2021年. 第4表 都道府県, 男女別人口及び人口性比-総人口, 日本人人口 (https://www.e-stat.go.jp/stat-search/files?page=1&layout=datalist&toukei=00200524&tstat=000000090001&cycle=7&year=20210&month=0&tclass1=000001011679&result_back=1&tclass2val=0)

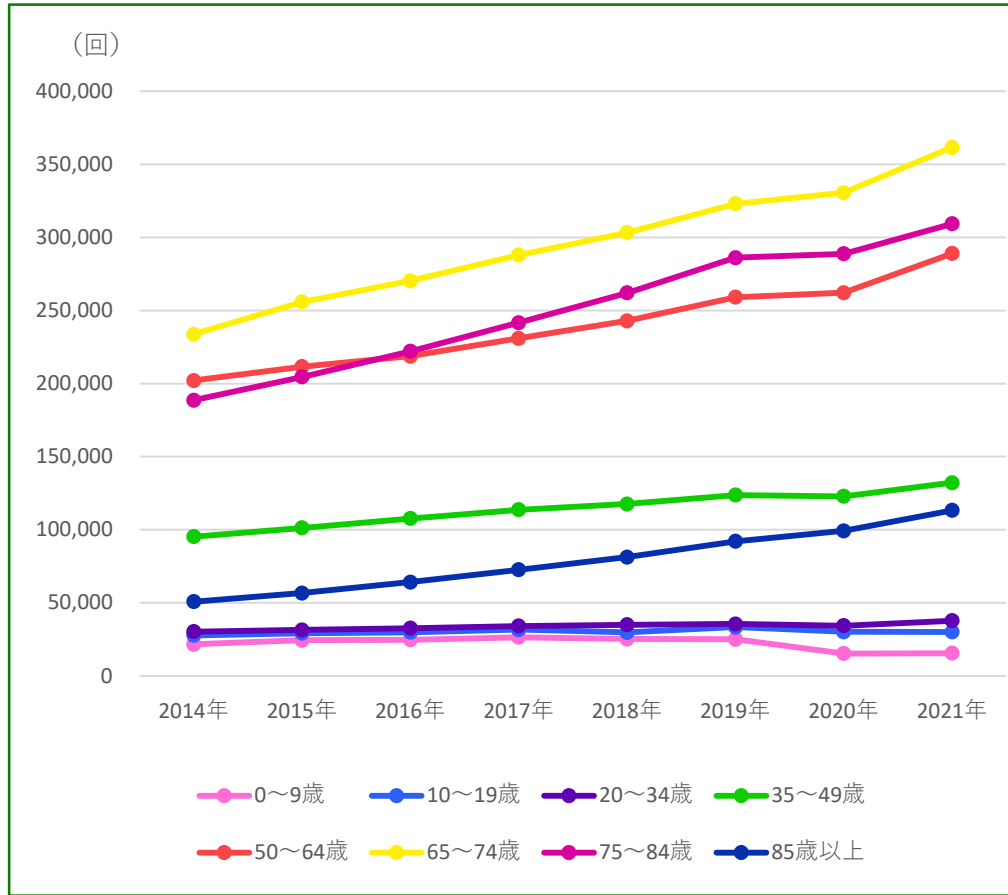
図1. 2014-2021年度における性別年齢区分の外来尿検査の実施回数の推移

(a) 尿中一般物質定性半定量検査 [男性]

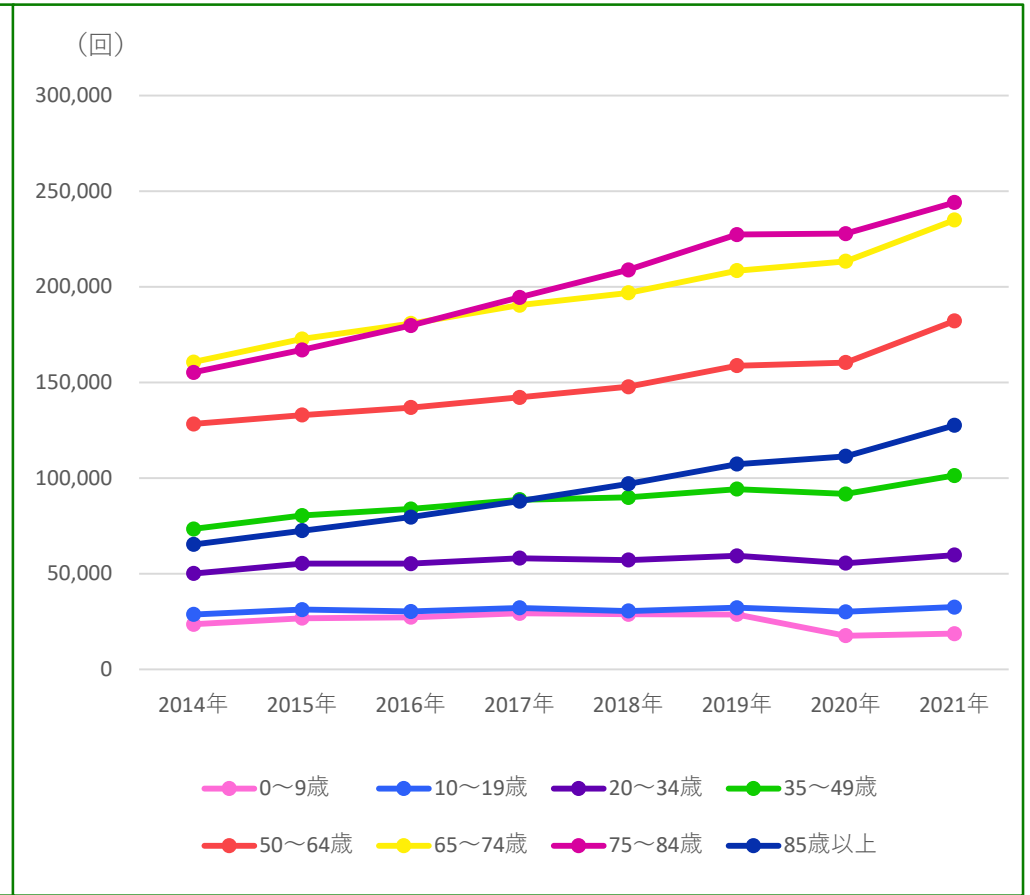
(b) 尿中一般物質定性半定量検査 [女性]



(c) 尿中特殊物質定性定量検査 [男性]



(d) 尿中特殊物質定性定量検査 [女性]



(e) 尿沈渣（鏡検法）[男性]

(f) 尿沈渣（鏡検法）[女性]

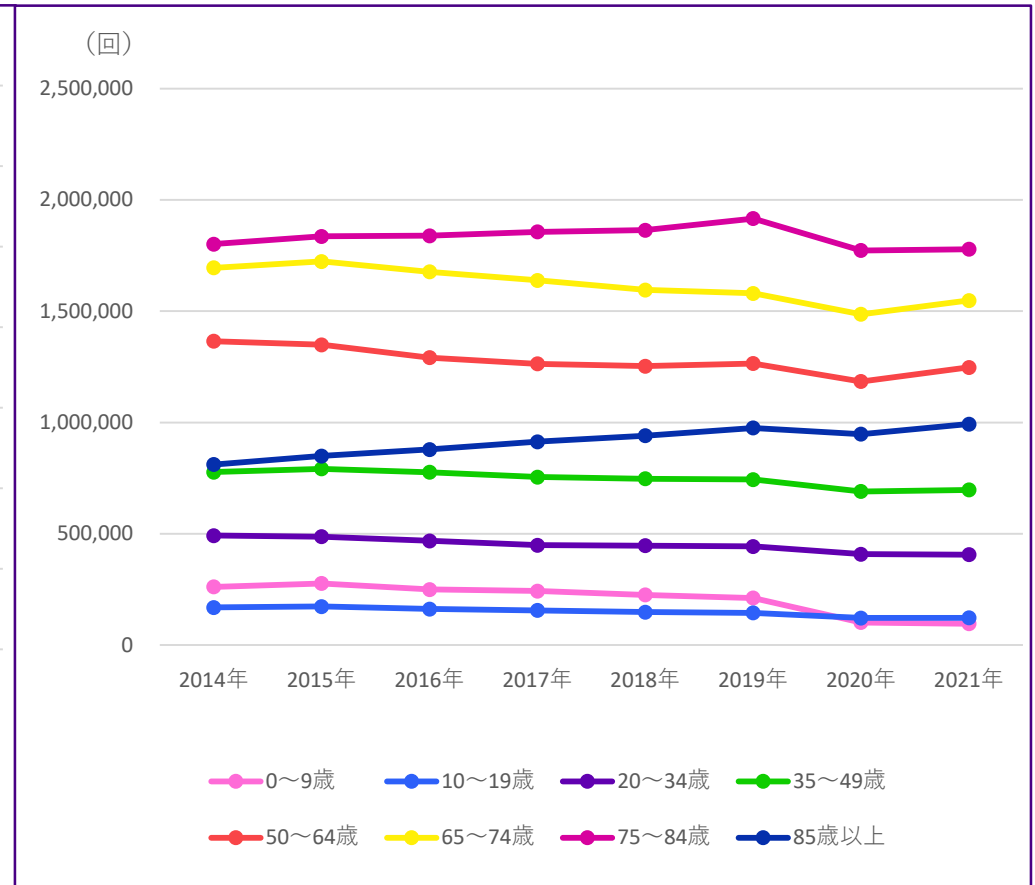
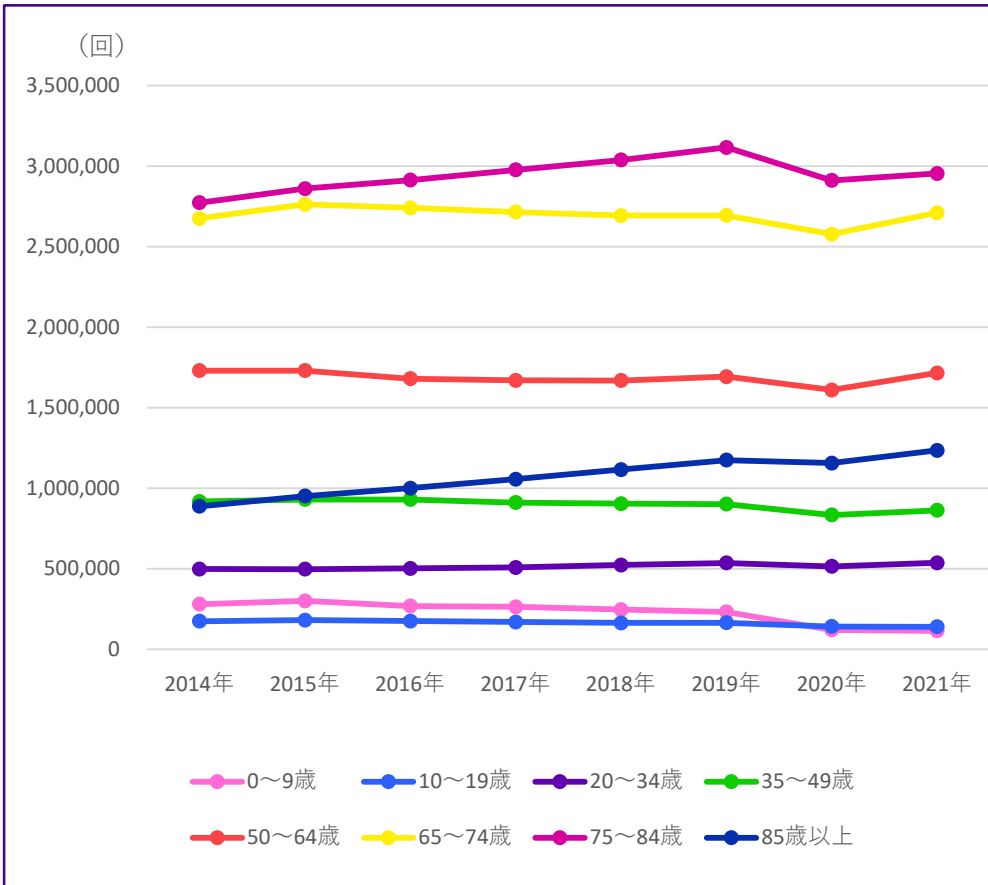
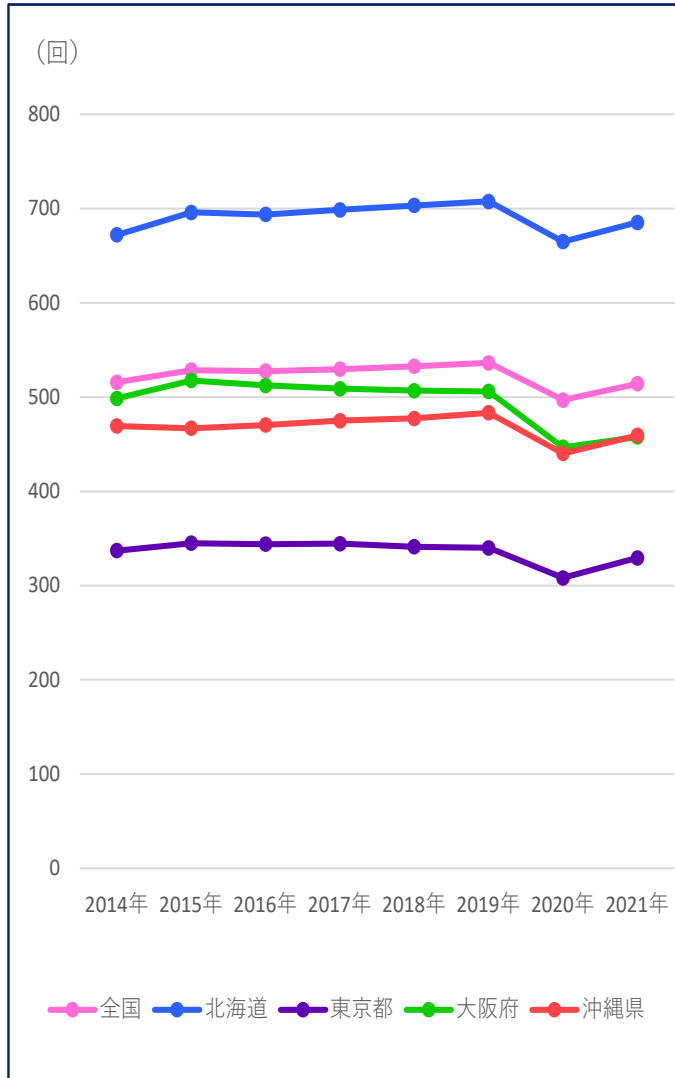
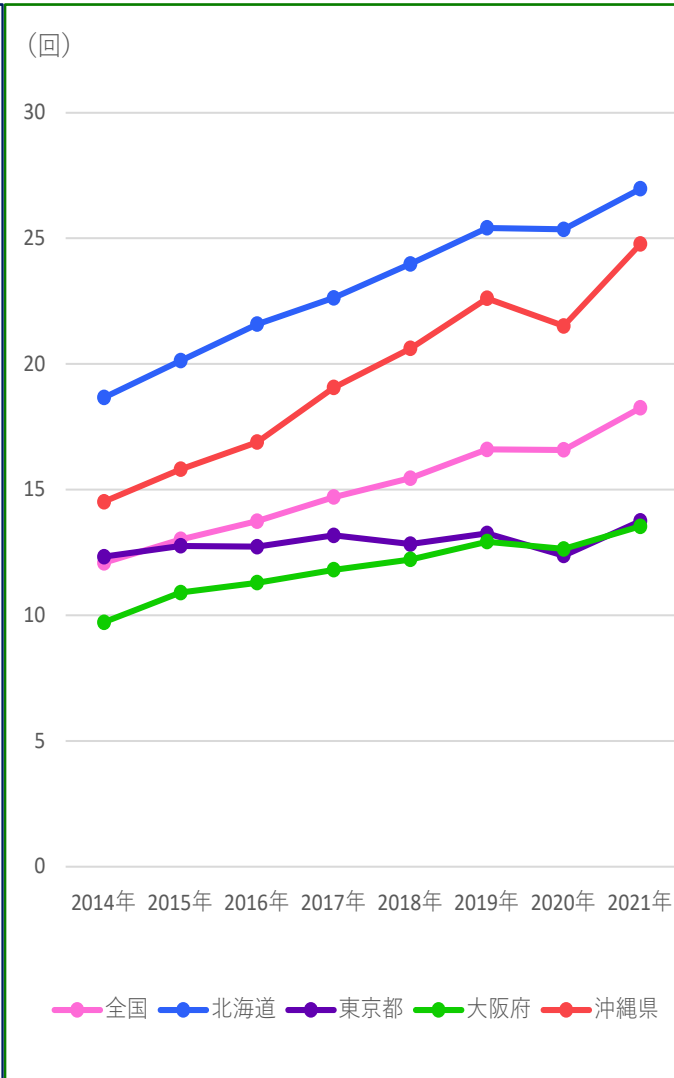


図2. 2014-2021年度における主要都道府県別の外来尿検査の実施回数の推移（人口1000対）

(a) 尿中一般物質定性半定量検査



(b) 尿中特殊物質定性定量検査



(c) 尿沈渣（鏡検法）

