

はじめに

本資料は、一般社団法人臨床疫学研究推進機構が、NDB オープンデータを活用した学術論文*に掲載されている図を参考に、現段階で入手可能な全ての NDB オープンデータを活用して、再集計し作図したものになります。

最小集計単位の原則により欠測となっている値は、論理的な中央値（例: 欠測が 1~9 の場合は 5）を代入することにより集計しています。

*学術論文の出典

Kato Y, Shimizu M, Hori S, Ushida K, Yamamoto Y, Muramatsu K, Momosaki R:

Association between the number of board-certified psychiatrists and volume of rehabilitation provided in Japan: an ecological study: J Rural Med 2022

Apr;17(2):73-78.doi: 10.2185/jrm. 2021-054. Epub 2022 Apr 6. PMID: 35432641

データの出典

厚生労働省: 第 3 回 NDB オープンデータ. 第 2 部 (データ編) 医科診療行為. H リハビリテーション. 都道府県別算定回数/単位数

(https://www.mhlw.go.jp/stf/seisakunitsuite/bunya/0000177221_00002.html)

厚生労働省: 第 4 回 NDB オープンデータ. 第 2 部 (データ編) 医科診療行為. H リハビリテーション. 都道府県別算定回数/単位数

(https://www.mhlw.go.jp/stf/seisakunitsuite/bunya/0000177221_00003.html)

厚生労働省: 第 5 回 NDB オープンデータ. 第 2 部 (データ編) 医科診療行為. H リハビリテーション. 都道府県別算定回数/単位数

(https://www.mhlw.go.jp/stf/seisakunitsuite/bunya/0000177221_00008.html)

厚生労働省: 第 6 回 NDB オープンデータ. 第 2 部 (データ編) 医科診療行為. H リハビリテーション. 都道府県別算定回数/単位数

(https://www.mhlw.go.jp/stf/seisakunitsuite/bunya/0000177221_00010.html)

厚生労働省: 第 7 回 NDB オープンデータ. 第 2 部 (データ編) 医科診療行為. H リハビリテーション. 都道府県別算定回数/単位数

(https://www.mhlw.go.jp/stf/seisakunitsuite/bunya/0000177221_00011.html)

厚生労働省: 第 8 回 NDB オープンデータ. 第 2 部 (データ編) 医科診療行為. H リハビリテーション. 都道府県別算定回数/単位数

(https://www.mhlw.go.jp/stf/seisakunitsuite/bunya/0000177221_00012.html)

厚生労働省: 第 9 回 NDB オープンデータ. 第 2 部 (データ編) 医科診療行為 (算定回数). H リハビリテーション. 都道府県別算定回数/単位数

(https://www.mhlw.go.jp/stf/seisakunitsuite/bunya/0000177221_00014.html)

総務省統計局: 人口推計. 各年 10 月 1 日現在人口. 2014 年. 都道府県 5. 都道府県, 男女別人口 - 総人口, 日本人人口(各年 10 月 1 日現在)
(<https://www.e-stat.go.jp/stat-search/files?page=1&layout=datalist&toukei=00200524&tstat=000000090001&cycle=7&year=20140&month=0&tclass1=000001011679>)

総務省統計局: 人口推計. 各年 10 月 1 日現在人口. 2019 年. 都道府県 5. 都道府県, 男女別人口 - 総人口, 日本人人口(各年 10 月 1 日現在)
(<https://www.e-stat.go.jp/stat-search/files?page=1&layout=datalist&toukei=00200524&tstat=000000090001&cycle=7&year=20190&month=0&tclass1=000001011679>)

総務省統計局: 人口推計. 各年 10 月 1 日現在人口. 2022 年. 都道府県 5. 都道府県、男女別人口 - 総人口、日本人人口 (各年 10 月 1 日現在)
(<https://www.e-stat.go.jp/stat-search/files?page=1&layout=datalist&toukei=00200524&tstat=000000090001&cycle=7&year=20220&month=0&tclass1=000001011679>)

図1. 2016-2022年度における主要都道府県別リハビリテーション料単位数の経年変化（人口10万対）

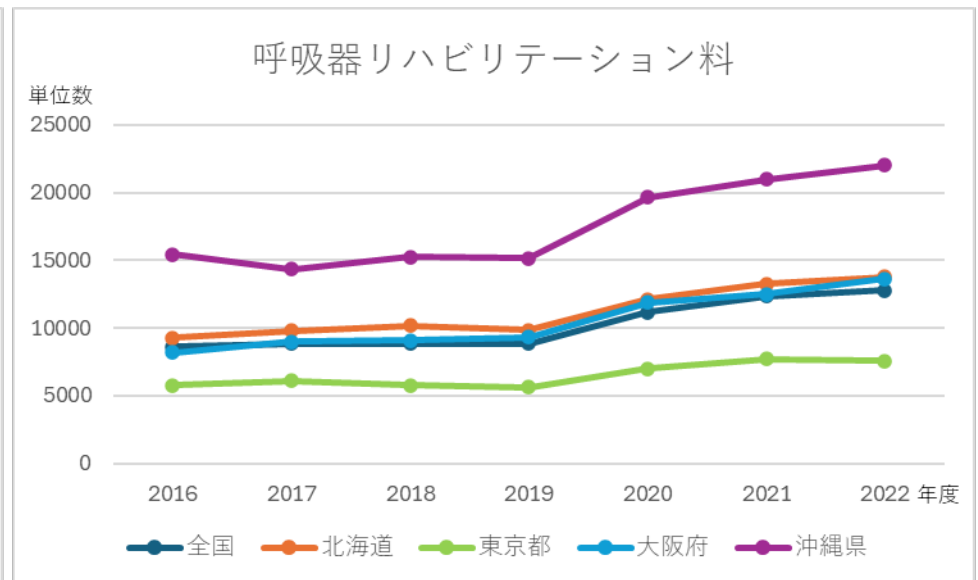
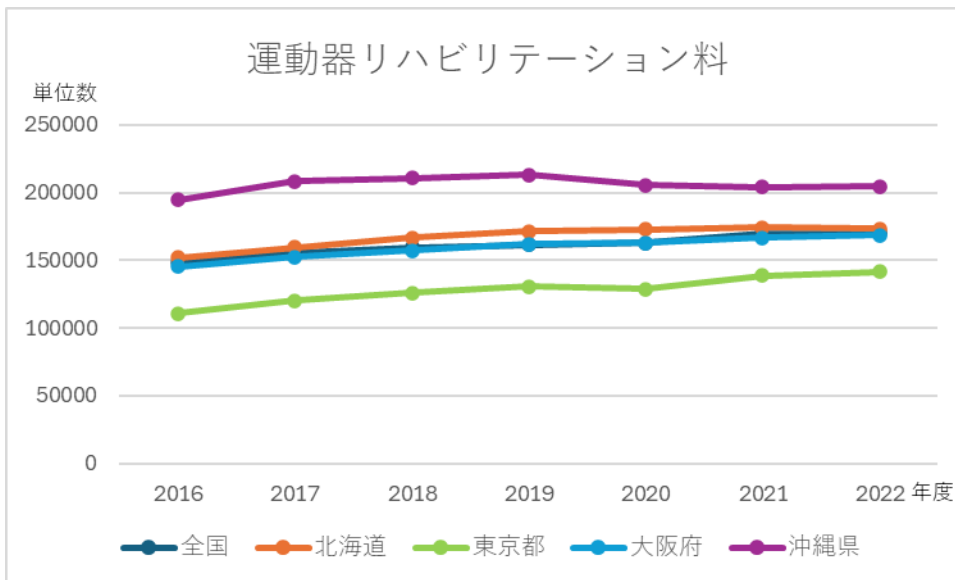
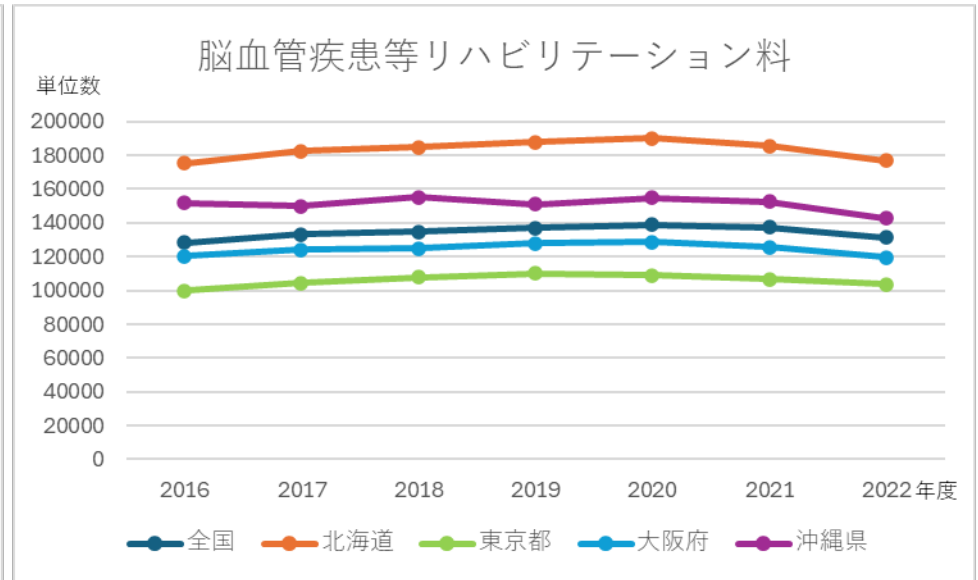
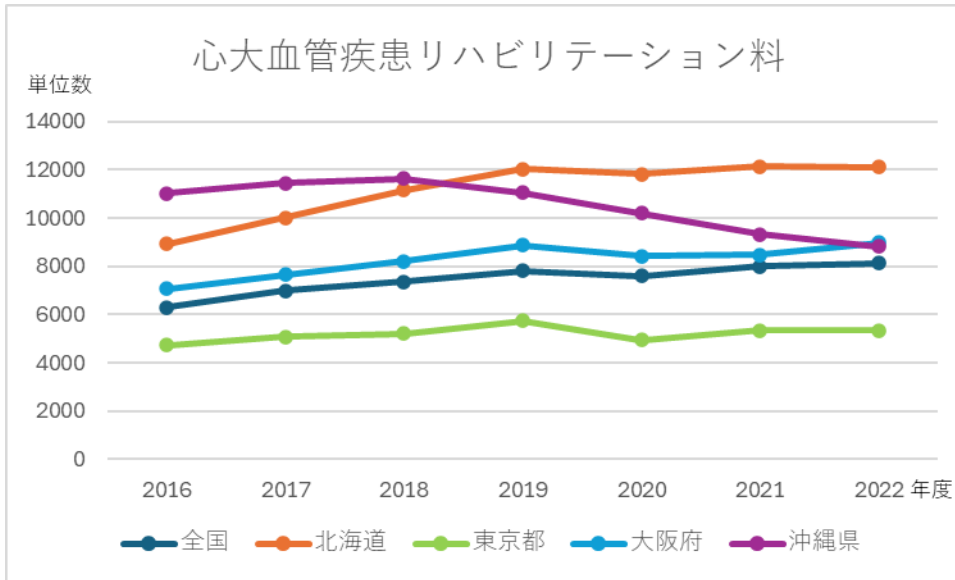


図1. 2016-2022年度における主要都道府県別リハビリテーション料単位数の経年変化（人口10万対）（続き）

